

Шифр участника ТЕХНО5


II тур. Практическая работа

Выполнение вышивки «Цветик-семицветик» (с использованием шва «вперёд иголку»)

Задание: выполните вышивку предложенного мотива, переведя его на ткань, используя шов «вперёд иголку».

Материалы, инструменты и оборудование:

ткань из хлопка светлых тонов размером 20 см × 20 см, рабочая коробка или папка с инструментами для выполнения вышивки, пяльца, нитки мулине, игла для вышивания, ножницы, копировальная бумага, карандаш, утюг, гладильная доска.



Всероссийская олимпиада школьников по технологии (школьный этап)


2023-2024 учебный год

направление «Культура дома, дизайн и технологии»

5-6 класс

Шифр участника ТЕХНО.5

Лист с мотивом вышивки



Шифр участника ТЕХН.05


Инструкционно-технологическая карта
Выполнение вышивки «Цветик – семицветик»
(с использованием шва «вперёд иголку»)

№ п/п	Операции	Технические условия
1	Прочитайте задание. Продумайте цветовой решение изделия.	
2	Используя лист с мотивом вышивки, аккуратно переведите рисунок на ткань, учитывая центр ткани	См. лист с мотивом вышивки
3	Выполните вышивку, используя различные цвета ниток мулине, применяя шов «вперёд иголку»	Цвет ниток по выбору участника; длина стежка – 3 мм; расстояние между стежками – 2 мм
4	Произведите окончательную ВТО с изнаночной стороны	Температура утюга – 180° С (хлопок/лён)

Самоконтроль

- Строчки и швы должны быть ровные и аккуратные.
- Цветовая гамма должна быть гармоничной.
- Должны соблюдаться правила безопасной работы.

Максимальная оценка: **40 баллов.**



Handwritten text on the left edge of the page, likely bleed-through from the reverse side. The text is mostly illegible but appears to contain a name and possibly a date or location.

Handwritten text on the right edge of the page, likely bleed-through from the reverse side. The text is mostly illegible but appears to contain a name and possibly a date or location.

Шифр участника ТЕХН05

Карта пооперационного контроля практической работы
Выполнение вышивки «Цветик – семицветик»

№ п/п	Критерии оценки	Максимальный балл	Баллы по факту
1	Переведённый рисунок расположен точно по центру ткани	2	0
2	Вышивка выполнена по контуру рисунка	6	6
3	Соблюдение длины стежков шва «вперёд иголку» (3 мм) – 4 балла, соблюдение расстояний между стежками (2 мм) – 4 балла	8	0
4	Качество изнаночной стороны: равномерное затягивание стежков – 2 балла, отсутствие узелков – 2 балла, аккуратное закрепление ниток в начале и конце работы – 2 балла	6	0 0 0
5	Внешний вид: гармоничная цветовая гамма – 3 балла, аккуратность выполненной работы – 4 балла, законченность вышивания мотива – 3 балла	10	3 43
6	Качественно выполненная влажно-тепловая обработка изделия	5	5
7	Соблюдение правил безопасной работы и правильная организация рабочего места	3	3
	Всего	40	

34